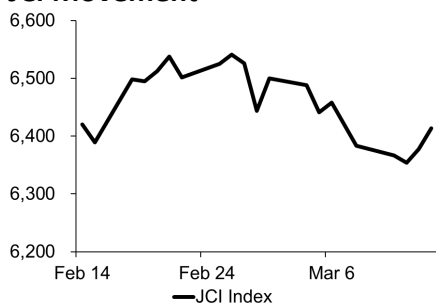


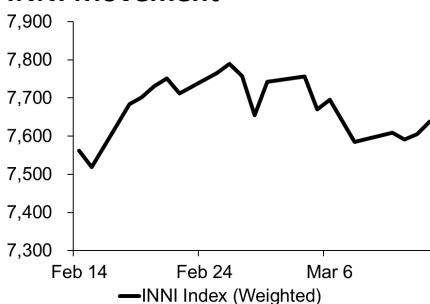
Morning Brief

Daily | Mar 15, 2019

JCI Movement



INNI Movement



JCI Index

March 14	6,413.27
Chg.	+35.69pts (+0.56%)
Volume (bn shares)	171.56
Value (IDR tn)	9.30
Adv 216 Dec 190 Unc 237 Untr 111	

INNI Index

Last	7,638.84
Chg.	+33.25pts (+0.44%)

INNI Top Gainers & Losers

Gainers	%	Losers	%
LPPF	7.2%	INDF	-1.4%
BMRI	3.0%	MAPI	-1.4%
ASII	2.5%	AALI	-0.8%
WIKA	2.4%	GGRM	-0.8%
CTRA	2.3%	KAEF	-0.3%

Foreign Transaction

	(IDR bn)
Buy	3,084
Sell	3,398
Net Buy (Sell)	(313)

Top Buy	NB Val.	Top Sell	NS Val.
BBRI	148.5	TLKM	146.1
BTPS	42.3	BBCA	90.6
BMRI	28.8	UNTR	88.7
BRPT	22.2	JPFA	52.8
UNVR	15.3	ASII	41.1

Government Bond Yield & FX

	Last	Chg.
Tenor: 10 year	7.83%	-0.03%
USDIDR	14,278	0.09%
KRWIDR	12.59	-0.04%

Global Indexes

Index	Last	Chg.	%
Dow Jones	25,709.94	7.05	0.03%
S&P 500	2,808.48	(2.44)	-0.09%
FTSE 100	7,185.43	26.24	0.37%
DAX	11,587.47	15.06	0.13%
Nikkei	21,287.02	(3.22)	-0.02%
Hang Seng	28,851.39	43.94	0.15%
Shanghai	2,990.69	(36.27)	-1.20%
KOSPI	2,155.68	7.27	0.34%
EIDO	25.21	0.08	0.32%

Commodities

Commodity	Last	Chg.	%
Gold (USD /troy oz.)	1,309.1	7.5	0.58%
Crude Oil (USD /bbl)	58.26	1.39	2.44%
Coal Newcas(USD/ton)	90.35	(0.40)	-0.44%
Nickel LME (USD /MT)	13,210	105.0	0.80%
Tin LME (USD /MT)	21,150	(175.0)	-0.82%
CPO (MYR/Ton)	2,091	(25.0)	-1.18%

Market Recap

IHSG bergerak naik kemarin, ditopang penguatan sektor keuangan dan sektor industri dasar. Investor juga menunggu rilis data neraca perdagangan. **Top Gainers JCI: Basic Industry (+2.03%), Misc. Industry (+2.02%), Finance (+0.91%)**

INNI Index bergerak menguat 0,44% kemarin, ditopang oleh saham LPPF yang mengalami *rebound* 7,2% setelah John Riady mulai mengambil alih beberapa proyek grup Lippo yang sebelumnya dipimpin oleh ayahnya, James Riady.

Daily Foreign & Domestic Sector Movement

Investor asing masih mencatatkan *net sell* hingga Rp313 miliar kemarin. *Net sell* asing terbesar berasal dari sektor telekomunikasi Rp148 miliar dan sektor perdagangan Rp87 miliar. Kendati adanya *net sell* asing, IHSG berhasil *rebound* 0,56% ditopang oleh *net buy* asing di sektor keuangan sebesar Rp64 miliar. Kembalinya *net buy* asing ke sektor perbankan memberikan harapan investor asing mulai melirik pasar Indonesia.

Investor domestik mencatatkan *net buy* untuk sektor pakan ternak sebesar Rp65 miliar. Setelah sektor pakan ternak sempat terkoreksi 20%-30% sejak Februari, investor domestik secara perlahan mulai kembali mengakumulasi sektor ini.

Today's Outlook: Berharap Asing Mulai Net Buy

Kami memperkirakan INNI Index masih akan menguat tipis hari ini akibat dari meredanya tren *net sell* asing. Sektor perbankan diperkirakan akan kembali menjadi incaran investor asing, dengan saham BBCA, BBRI, dan BMRI menjadi andalan utama dalam INNI Index. Sektor infrastruktur diperkirakan juga akan mengalami penguatan yang ditopang oleh saham JSMR yang sedang menjajaki opsi pendanaan untuk membangun proyek infrastruktur seperti jalan tol.

Company News

BMRI	: Menyalurkan Rp182 Triliun Kredit Infrastruktur
PTPP	: Memacu Kinerja Laba Bersih pada 2019
MIKA	: Gencar Melakukan Ekspansi pada 2019

Domestic & Global News

BI Prediksi Neraca Dagang Februari 2019 Surplus
Trump: Kemungkinan Kesepakatan Dagang dengan Tiongkok

Indonesia Economic Data

Monthly Indicator	Last	Prev.	Quarterly Indicator	Last	Prev.
BI 7 Day Rev Repo Rate	6.00%	6.00%	Real GDP	5.18%	5.17%
FX Reserve (USD bn)	123.30	120.10	Current Acc (USD bn)	(9.15)	(8.85)
Trd Balance (USD bn)	(1.16)	(1.10)	Govt. Spending Yoy	4.56%	6.28%
Exports Yoy	-4.70%	-4.62%	FDI (USD bn)	3.62	5.95
Imports Yoy	-1.83%	1.16%	Business Confidence	108.05	112.82
Inflation Yoy	2.57%	2.82%	Cons. Confidence*	125.10	125.50

BMRI : Menyalurkan Rp182 Triliun Kredit Infrastruktur
PT Bank Mandiri (Persero) Tbk (BMRI) telah menyalurkan kredit infrastruktur sebesar Rp182 triliun (+37% y-y) pada Januari 2019. Hal ini sejalan dengan strategi BMRI untuk menggenjot penyaluran kredit infrastruktur serta menopang target pertumbuhan total penyaluran kredit sebesar 10%-12% pada 2019. Pada awal 2019, BMRI tergabung dalam fasilitas kredit sindikasi proyek tol Probolinggo-Banyuwangi. (Kontan)

MIKA : Gencar Melakukan Ekspansi pada 2019
PT Mitra Keluarga Karyasehat Tbk (MIKA) menyatakan telah mengakuisisi saham rumah sakit PT Gemilang Anak Sejahtera dan PT Bina Husada, dengan nilai investasi Rp269 miliar. Pada Mei 2019, MIKA juga akan mengoperasikan rumah sakit baru, yakni RS Mitra Keluarga Bintaro dan Jatiasih. Selain itu, MIKA juga tengah berencana untuk membangun satu rumah sakit baru di Surabaya pada 1H19. (Bisnis Indonesia)

PTPP : Memacu Kinerja Laba Bersih pada 2019
PT PP Tbk (PTPP) akan memacu kinerja laba bersih pada 2019, setelah hanya tumbuh 3,4% pada 2018. Untuk itu, PTPP akan melakukan beberapa strategi, seperti menyelesaikan persoalan nonteknis, memacu perolehan proyek investasi, serta mengoptimalkan proyek. PTPP juga menyatakan bahwa ruang ekspansi keuangan masih cukup besar mengingat tingkat rasio yang berada dalam batas aman. (Bisnis Indonesia)

Domestic & Global News

BI Prediksi Neraca Dagang Februari 2019 Surplus

Bank Indonesia (BI) memproyeksikan neraca perdagangan Februari 2019 akan mengalami surplus. Hal ini disampaikan oleh Gubernur BI Perry Warjiyo pekan lalu. Hal ini pun diperkuat oleh Deputy Gubernur BI Dody Budi Waluyo. Pada Februari 2019, surplus neraca perdagangan nonmigas diperkirakan lebih besar dari neraca perdagangan migas yang justru diprediksi defisit. Kinerja neraca perdagangan nonmigas juga berpeluang membaik dari bulan sebelumnya yang mengalami defisit US\$704,7 juta. (Kontan)

Trump: Kemungkinan Kesepakatan Dagang dengan Tiongkok

Presiden Donald Trump menyatakan bahwa AS mungkin akan mencapai kesepakatan dagang dengan Tiongkok pada 3 hingga 4 minggu ke depan. Trump menyatakan hal tersebut pada perayaan St. Patrick's Day dari Gedung Parlemen. Trump juga memberikan tanggapan positif bahwa Tiongkok sudah sangat bertanggung jawab dalam negosiasi tersebut. (CNBC)

	Last Price	End of Last Year Price	Target Price*	Rating	Upside Potential (%)	1 Year Change (%)	Market Cap (IDR tn)	Price / EPS (TTM)	Price / BVPS	Return on Equity (%)	Dividend Yield TTM (%)	Sales Growth Yoy (%)	EPS Growth Yoy (%)	Adjusted Beta
Finance						4.5	2,288.8							
BBCA	27,400	26,000	32,000	Buy	16.8	17.2	675.5	26.1x	4.5x	18.3	0.9	8.7	11.0	1.0
BBRI	3,870	3,660	4,650	Buy	20.2	6.3	477.3	14.6x	2.6x	18.5	2.8	10.4	11.7	1.5
BMRI	6,925	7,375	8,000	Buy	15.5	(13.4)	323.2	12.9x	1.8x	14.4	2.9	7.4	21.2	1.5
Consumer						1.4	1,515.0							
GGRM	90,825	83,625	110,000	Buy	21.1	21.7	174.8	21.6x	4.1x	19.6	2.9	13.6	6.3	1.2
UNVR	49,900	45,400	59,000	Buy	18.2	(0.4)	380.7	41.8x	50.2x	142.9	1.8	1.5	30.1	1.0
ICBP	10,400	10,450	11,800	Hold	13.5	20.6	121.3	28.6x	5.8x	21.3	2.1	7.5	14.6	0.8
INDF	7,075	7,450	8,700	Buy	23.0	(1.4)	62.1	16.8x	1.9x	11.7	4.3	3.1	(13.7)	1.1
KAEF	2,960	2,600	4,100	Buy	38.5	31.0	16.4	39.5x	6.3x	14.5	0.6	24.6	27.3	1.1
KLBF	1,510	1,520	1,870	Buy	23.8	1.7	70.8	29.1x	5.1x	18.3	1.7	3.9	1.4	1.2
Infrastructure						4.0	801.08							
TLKM	3,730	3,750	4,350	Buy	16.6	(4.2)	369.5	20.0x	4.1x	20.4	4.5	2.3	(20.6)	0.8
JSMR	5,075	4,280	5,900	Buy	16.3	3.2	36.8	17.8x	2.3x	13.4	1.2	18.7	(6.9)	0.9
Trade						(11.9)	725.1							
UNTR	26,175	27,350	35,000	Buy	33.7	(22.3)	97.6	8.8x	1.8x	22.4	3.7	31.1	50.3	1.0
SILO	3,290	3,590	4,000	Buy	21.6	(59.9)	5.3	330.6x	0.9x	0.3	N/A	2.0	(85.4)	0.9
MIKA	1,940	1,575	2,300	Buy	18.6	(8.1)	28.2	44.2x	7.2x	17.3	N/A	10.1	(8.3)	0.7
LPPF	3,700	5,600	5,500	Buy	48.6	(67.8)	10.8	9.9x	5.8x	53.0	12.4	2.2	(42.4)	1.1
RALS	1,830	1,420	2,050	Hold	12.0	41.9	13.0	21.7x	3.3x	15.7	2.2	2.2	43.4	0.9
MAPI	1,065	805	1,300	Buy	22.1	43.0	17.7	30.5x	3.4x	14.0	0.4	18.3	126.7	0.7
Property						(11.5)	399.2							
PWON	640	620	725	Hold	13.3	4.1	30.8	13.8x	2.6x	20.6	0.9	19.0	25.2	1.3
CTRA	890	1,010	1,080	Buy	21.3	(26.7)	16.5	18.2x	1.2x	6.8	1.1	7.9	1.7	1.6
PTPP	2,090	1,805	2,450	Buy	17.2	(27.9)	13.0	8.6x	1.1x	21.1	2.2	16.8	3.4	1.4
WSKT	1,950	1,680	2,500	Buy	28.2	(24.4)	26.5	5.0x	1.5x	33.2	2.9	27.0	41.1	1.4
WIKA	1,920	1,655	2,100	Hold	9.4	10.0	17.2	12.5x	1.3x	11.0	1.4	32.3	26.0	1.2
Basic Ind.						16.6	681.8							
KRAS	472	402	600	Buy	27.1	(1.3)	9.1	N/A	0.4x	(2.5)	N/A	22.7	51.3	1.2
Misc Ind.						1.2	382.2							
ASII	7,275	8,225	9,100	Buy	25.1	(2.3)	294.5	13.6x	2.2x	16.6	2.6	16.1	14.8	1.2
Mining						3.3	425.4							
ADRO	1,455	1,215	1,750	Buy	20.3	(29.0)	46.5	7.8x	0.9x	11.7	6.9	11.1	(13.6)	1.2
PTBA	4,020	4,300	5,100	Buy	26.9	44.1	46.3	8.4x	2.6x	33.9	7.9	8.7	12.2	1.0
INCO	3,580	3,260	4,400	Buy	22.9	14.4	35.6	39.1x	1.3x	3.3	N/A	23.4	N/A	1.5
ANTM	965	765	1,200	Buy	24.4	12.2	23.2	26.5x	1.2x	4.6	0.2	99.5	540.7	1.4
Agriculture						(8.8)	98.2							
AALI	12,500	11,825	16,000	Buy	28.0	(8.9)	24.1	16.7x	1.3x	7.7	3.5	10.3	(26.9)	0.6
LSIP	1,245	1,250	1,500	Buy	20.5	(5.0)	8.5	25.6x	1.0x	4.0	3.6	(15.2)	(54.6)	0.8

* Target Price for December 2019

Source: Bloomberg, NHKS Research

INNI Summary

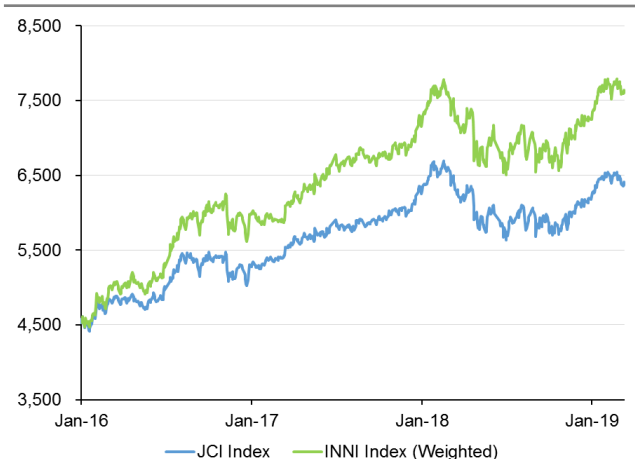
INNI Index Movement

YTD Change	5.2%
YTD Change Gap (vs JCI)	1.6%
Weekly Change	0.7%
Weekly Change Gap (vs JCI)	0.2%

INNI Market Capitalization

Market Cap (IDR tn)	3,464
Market Cap (%)	47.27

INNI Index



Source: Bloomberg, NHKS Research

Date	Country	Hour Jakarta	Event	Period	Actual	Consensus	Previous
Monday 11 - Mar	CHN	Tentative	Money Supply M2 YoY	Feb	8.00%	8.40%	8.40%
	GER	14:00	Industrial Production SA MoM	Jan	-0.80%	0.40%	-0.40%
	USA	19:30	Retail Sales Advance MoM	Jan	0.20%	0.00%	-1.20%
Tuesday 12 - Mar	UK	16:30	Manufacturing Production MoM	Jan	0.80%	-0.20%	-0.70%
	UK	16:30	Industrial Production MoM	Jan	0.60%	0.00%	-0.50%
	USA	19:30	CPI MoM	Feb	0.20%	0.20%	0.00%
Wednesday 13 - Mar	JPN	06:50	Core Machine Orders MoM	Jan	-5.40%	-1.50%	-0.10%
	JPN	06:50	PPI YoY	Feb	0.80%	0.70%	0.60%
	USA	18:00	MBA Mortgage Applications	8-Mar	2.30%	--	-2.50%
	USA	19:30	PPI Final Demand MoM	Feb	0.10%	0.20%	-0.10%
	USA	19:30	Durable Goods Orders	Jan P	0.40%	-0.80%	--
Thursday 14 - Mar	GER	14:00	CPI MoM	Feb F	0.40%	0.50%	0.50%
	GER	14:00	CPI YoY	Feb F	1.50%	1.60%	1.60%
	USA	19:30	Initial Jobless Claims	9-Mar	229k	--	223k
	USA	21:00	New Home Sales	Jan	607k	628k	621k
Friday 15 - Mar	USA	21:00	U. of Mich. Sentiment	Mar P		95.8	93.8

Source: Bloomberg

Domestic Economic Calendar

Date	Hour Jakarta	Event	Period	Actual	Consensus	Prev.
Thursday 14 - Mar	Tentative	Local Auto Sales	Feb		--	81218
Friday 15 - Mar	Tentative	Exports YoY	Feb		--	-4.70%
	Tentative	Imports YoY	Feb		--	-1.83%
	Tentative	Trade Balance	Feb		--	-\$1160m

Source: Bloomberg

Corporate Calendar

Date	Event	Company
Monday 11 - Mar	Extraordinary Shareholder Meeting	GMFI
	Cum Date Cash Dividend	MEGA
Tuesday 12 - Mar	Extraordinary Shareholder Meeting	CASS, WOMF
	Cum Date Cash Dividend	ARNA
Wednesday 13 - Mar	Extraordinary Shareholder Meeting	GMTD
Thursday 14 - Mar	Extraordinary Shareholder Meeting	PEHA
Friday 15 - Mar	Extraordinary Shareholder Meeting	LPCK, SILO, SSMS

Source: Bloomberg

DISCLAIMER

This report and any electronic access hereto are restricted and intended only for the clients and related entities of PT NH Korindo Sekuritas Indonesia. This report is only for information and recipient use. It is not reproduced, copied, or made available for others. Under no circumstances is it considered as a selling offer or solicitation of securities buying. Any recommendation contained herein may not suitable for all investors. Although the information hereof is obtained from reliable sources, its accuracy and completeness cannot be guaranteed. PT NH Korindo Sekuritas Indonesia, its affiliated companies, employees, and agents are held harmless from any responsibility and liability for claims, proceedings, action, losses, expenses, damages, or costs filed against or suffered by any person as a result of acting pursuant to the contents hereof. Neither is PT NH Korindo Sekuritas Indonesia, its affiliated companies, employees, nor agents are liable for errors, omissions, misstatements, negligence, inaccuracy contained herein.

All rights reserved by PT NH Korindo Sekuritas Indonesia



PT. NH Korindo Sekuritas Indonesia

Member of Indonesia Stock Exchange

Head Office :

Wisma Korindo 7th Floor
Jl. M.T. Haryono Kav. 62
Pancoran, Jakarta 12780
Indonesia
Telp: +62 21 7976202
Fax : +62 21 7976206

Branch Office BSD:

ITC BSD Blok R No.48
Jl. Pahlawan Seribu Serpong
Tangerang Selatan 15322
Indonesia
Telp : +62 21 5316 2049
Fax : +62 21 5316 1687

Branch Office Solo :

Jl. Ronggowarsito No. 8
Kota Surakarta
Jawa Tengah 57111
Indonesia
Telp: +62 271 664763
Fax : +62 271 661623

A Member of NH Investment & Securities Global Network

Seoul | New York | Hong Kong | Singapore | Shanghai | Beijing | Hanoi |
Jakarta