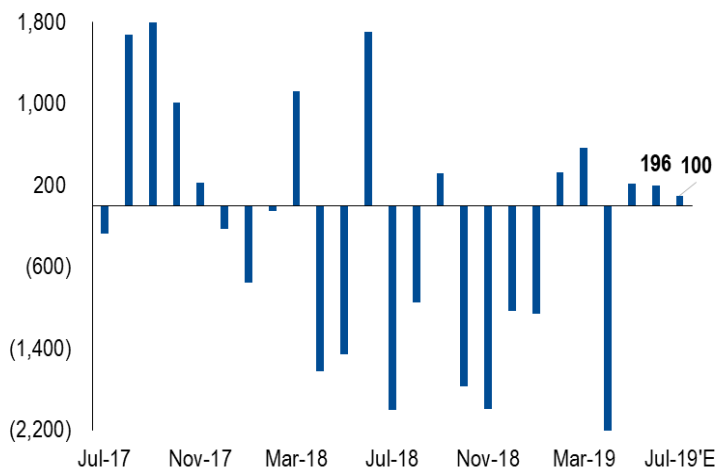


June's Trade Balance

Semester Terburuk Sejak 2013

Indonesia's Trade Balance



Source: Indonesia Statistics, NHKS research

Highlights Neraca Perdagangan Juni 2019

Neraca perdagangan Indonesia Juni kembali mencatatkan kinerja positif dengan surplus USD196 juta, meskipun turun dari surplus USD218 Juta pada Mei 2019. Jika diakumulasikan sepanjang 1H2019, neraca perdagangan Indonesia mencatatkan defisit USD1,93 miliar. Angka tersebut lebih tinggi dari defisit USD1,19 miliar pada periode 1H2018. Defisit sepanjang 1H2019 juga merupakan yang terburuk sejak 6 tahun terakhir.

Surplus perdagangan Juni dipengaruhi oleh penurunan impor yang lebih besar dari penurunan ekspor. Impor dan ekspor secara bulanan masing-masing turun 20,7% m-m dan 20,5% m-m. Penurunan ini cenderung dipengaruhi oleh periode Idulfitri, yang sesuai dengan pola historisnya. Di sisi lain, kinerja impor secara tahunan bertumbuh 2,8% y-y, sedangkan kinerja ekspor menurun sebesar 9,0% y-y.

Performa Ekspor Lesu

Ekspor nonmigas Juni turun 19,4% m-m menjadi USD11,0 miliar, terutama di komponen bahan bakar mineral, kendaraan & bagiannya, serta lemak & minyak hewani/nabati. Sementara itu, ekspor migas menurun cukup signifikan 34,4% m-m menjadi USD746 Juta. Penurunan terutama terjadi di komponen ekspor gas sejalan dengan penurunan volume dan harga ekspor gas.

Aktifitas ekspor Indonesia ke beberapa negara juga menurun—Tiongkok, AS, Jepang, India, dan negara-negara ASEAN— yang dipengaruhi oleh perlambatan ekonomi global dan ketidakpastian perang dagang. Dampak tersebut terlihat dari penurunan harga rata-rata agregat hingga 2,9% y-y dan penurunan volume ekspor hingga 6,4% y-y.

Please consider important disclaimer

Muhammad Rizaldi

+62 21 797 6202, ext:164

aldi@nhsec.co.id

Impor Bahan Baku Masih Mendominasi

Impor nonmigas Juni menurun 20,6% m-m menjadi USD9,9 miliar, terutama di komponen mesin/pesawat mekanik, mesin dan peralatan listrik, serta besi dan baja. Sementara itu, impor migas turun 21,5% m-m menjadi USD1,7 miliar. Penurunan impor migas terjadi di seluruh komponen baik minyak mentah, hasil minyak, maupun gas. Berdasarkan golongan penggunaan barang, impor masih tetap dikuasai oleh impor barang baku/penolong hingga 75,0%, diikuti oleh impor barang modal dan impor barang konsumsi, masing-masing sebesar 16,0% dan 9,0%.

Neraca Perdagangan Juli Akan Surplus

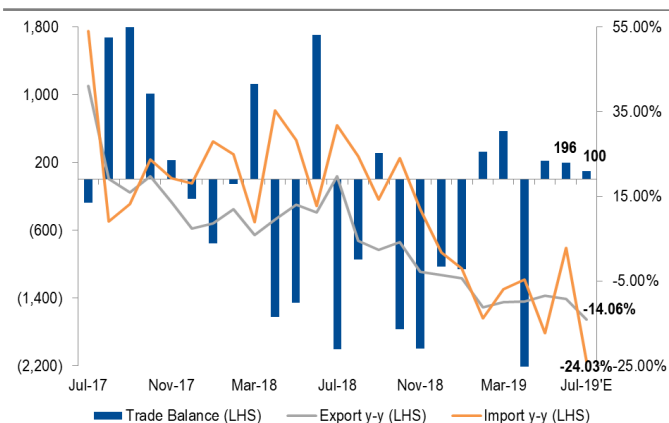
Pada Juli 2019, kami memperkirakan ekspor akan tumbuh 18,8% m-m (-14,0% y-y) menjadi USD14,0 miliar dan impor akan tumbuh 20,0% m-m (-24,0% y-y) menjadi USD 13,9 miliar sehingga neraca perdagangan Juli akan surplus USD100 juta. Sementara itu, neraca transaksi berjalan 2Q19 diperkirakan akan defisit 2,8% dari PDB yang didukung oleh masih defisitnya neraca perdagangan 2Q19 meskipun neraca pendapatan primer membaik.

Trade Balance Statistics (USD mn)

	Feb'19	Mar'19	Apr'19	May'19	Jun'19	Jul'19 E
Trade Balance	329.9	570.2	-2,286.5	207.6	196.0	100.0
Export	12,555.9	14,026.4	13,112.7	14,741.8	11,779.8	14,000.0
Oil and Gas	1,110.2	1,092.8	741.9	1,114.2	746.2	1,200.0
Non Oil and Gas	11,445.7	12,933.6	12,370.8	13,627.6	11,033.6	12,800.0
Import	-12,226.0	-13,456.2	-15,399.2	-14,534.2	-11,583.8	-13,900.0
Oil and Gas	-1,584.0	-1,541.2	-2,235.4	-2,092.0	-1,713.0	-2,100.0
Non Oil and Gas	-10,642.0	-11,945.0	-13,163.8	-12,442.2	-9,870.8	-11,800.0

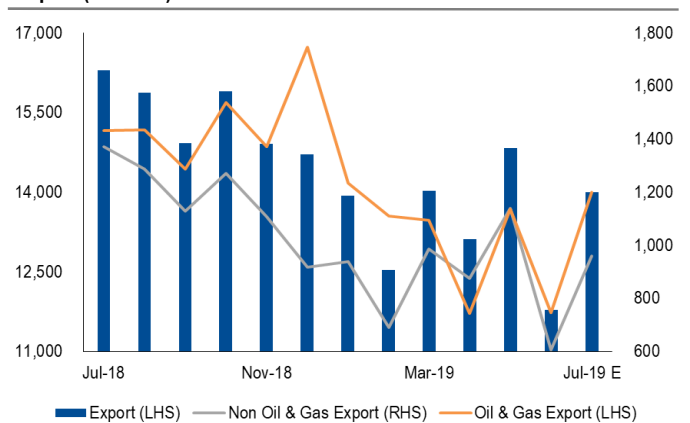
Source: Indonesia Statistics

Indonesia Trade Balance



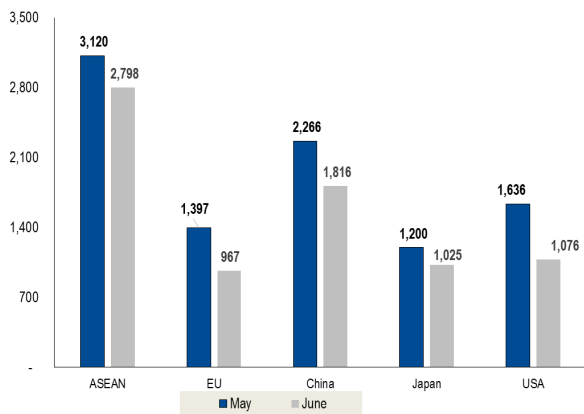
Source: Indonesia Statistics, NHKS Research

Export (USD mn)



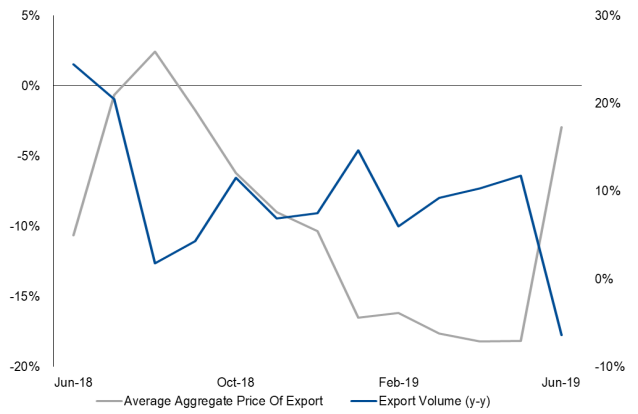
Source: Indonesia Statistics, NHKS research

Non-Oil & Gas Export Destination (USD mn)



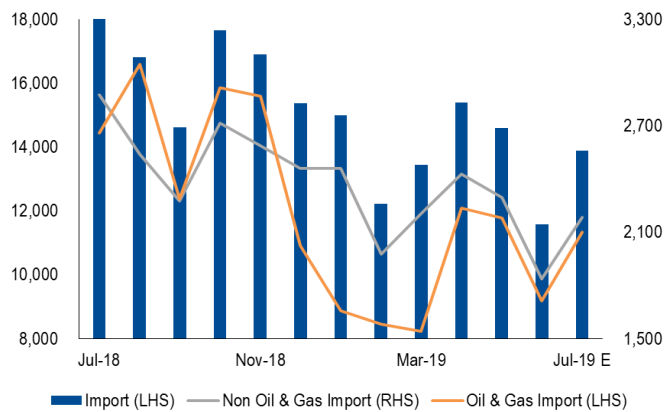
Source: Indonesia Statistics, NHKS Research

Average Aggregate Price Export & Export Volume (y-y)



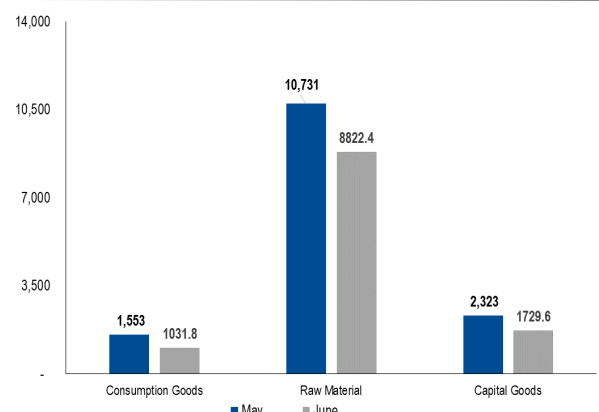
Source: Indonesia Statistics, NHKS research

Import (USD mn)



Source: Indonesia Statistics, NHKS research

Import by Category (USD mn)



Source: Indonesia Statistics, NHKS research

DISCLAIMER

This report and any electronic access hereto are restricted and intended only for the clients and related entity of PT NH Korindo Sekuritas Indonesia. This report is only for information and recipient use. It is not reproduced, copied, or made available for others. Under no circumstances is it considered as a selling offer or solicitation of securities buying. Any recommendation contained herein may not suitable for all investors. Although the information here is obtained from reliable sources, its accuracy and completeness cannot be guaranteed. PT NH Korindo Sekuritas Indonesia, its affiliated companies, respective employees, and agents disclaim any responsibility and liability for claims, proceedings, action, losses, expenses, damages, or costs filed against or suffered by any person as a result of acting pursuant to the contents hereof. Neither is PT NH Korindo Sekuritas Indonesia, its affiliated companies, employees, nor agents liable for errors, omissions, misstatements, negligence, inaccuracy arising herefrom.