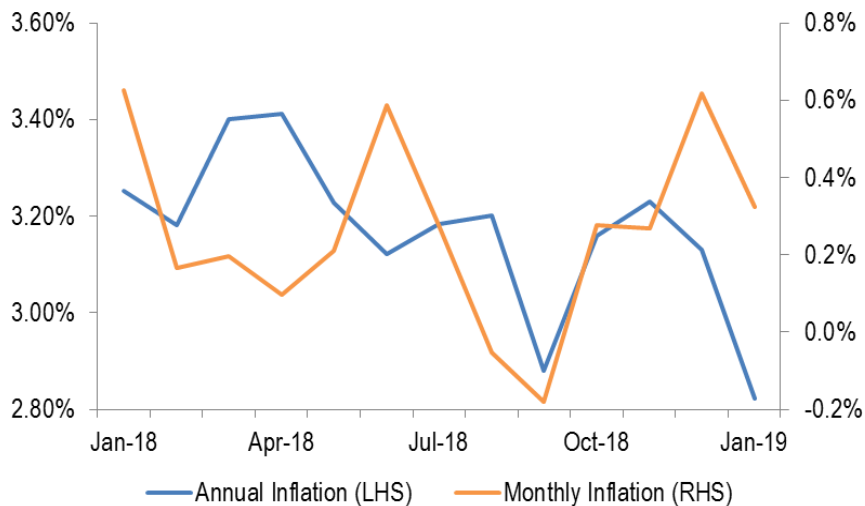


# January's Inflation

## Awal Yang Baik

### Indonesia Inflation



Source: Indonesia Statistics, NHKS research

#### Highlight Inflasi Januari 2019

Inflasi pada Januari 2019 tercatat sebesar 0,32% m-m, cukup jauh menurun dari inflasi sebesar 0,62% m-m pada Desember. Sementara itu, secara tahunan inflasi pada Januari 2019 tercatat sebesar 2,82%. Nilai tersebut lebih rendah dibandingkan inflasi sebesar 3,13% pada Desember.

#### Inflasi Volatile & Adm. Prices Terjaga

Penurunan inflasi Januari cenderung dipengaruhi oleh penurunan inflasi komponen inflasi *volatile* dan terjadinya deflasi pada komponen *administered price*.

Komponen volatile mencatat inflasi sebesar 0,97% m-m pada Januari 2019, lebih rendah dibandingkan dengan inflasi volatile sebesar 1,55% m-m pada bulan Desember. Inflasi volatile pada Januari 2019 juga merupakan inflasi volatile terendah pada bulan Januari secara historis sejak empat tahun terakhir. Secara tahunan inflasi kelompok volatile food tercatat sebesar 1,76%, melambat dari bulan sebelumnya sebesar 2,47%.

Komponen administered prices mencatat deflasi sebesar 0,12% m-m pada Januari 2019, lebih rendah dibandingkan dengan inflasi administered prices sebesar 1,20% m-m pada Desember. Deflasi kelompok administered price terutama dipengaruhi penurunan harga BBM nonsubsidi dan tarif kereta api. Secara tahunan, komponen administered prices mencatat inflasi 3,39%, sedikit naik dibandingkan dengan inflasi pada bulan sebelumnya sebesar 3,36%

**Muhammad Rizaldi**

+62 21 797 6202, ext:164

aldi@nhsec.co.id

Please consider important disclaimer

### Bahan Pangan Mengalami Inflasi Tertinggi

Dari kelompok pengeluaran, inflasi pada Januari 2019 cenderung dipengaruhi oleh komoditas pangan. Pasalnya, inflasi bahan pangan masih mencatatkan inflasi yang tertinggi pada Januari. Inflasi bahan pangan tercatat sebesar 0,92% m-m, lebih rendah dari inflasi bahan pangan sebesar 1,45% m-m pada Desember. Meskipun turun, inflasi bahan pangan memberikan andil terbesar. Inflasi bahan makanan dipengaruhi oleh naiknya komoditas ikan segar dan kenaikan harga beras. Kami melihat kenaikan beberapa komoditas bahan pangan tersebut dipengaruhi oleh faktor cuaca yang terjadi selama Januari

### Inflasi Inti Cukup Konsisten

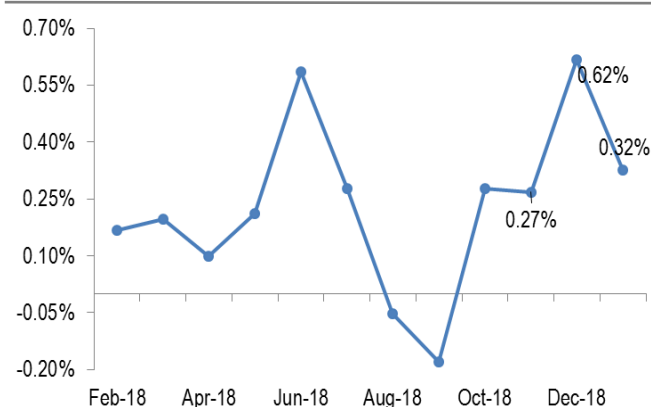
Inflasi inti pada Januari 2019 tercatat sebesar 0,30% m-m, naik cukup pesat dari 0,17% m-m pada Desember. Secara tahunan, inflasi inti Januari 2019 tercatat 3,06%, cukup stabil dari inflasi inti sebesar 3,07% pada Desember. Komoditas utama penyumbang inflasi kelompok inti adalah tarif sewa rumah, upah tukang bukan mandor, air kemasan, perhiasan emas, kontrak rumah, dan upah pembantu rumah tangga. Kami melihat terjaganya inflasi inti pada Januari menunjukkan masih terjaganya konsumsi domestik di tengah ancaman perlambatan ekonomi global

### Inflation Statistics

|  | Annual Inflation |        |        | Monthly Inflation |        |        |
|--|------------------|--------|--------|-------------------|--------|--------|
|  | Jan'18           | Dec'18 | Jan'19 | Jan'18            | Dec'18 | Jan'19 |
| <b>Headline Inflation</b>                            | 3.25%            | 3.13%  | 2.82%  | 0.62%             | 0.62%  | 0.32%  |
| <b>Based on Expenditure</b>                          |                  |        |        |                   |        |        |
| Foodstuff  | 2.95%            | 3.41%  | 1.98%  | 2.34%             | 1.45%  | 0.92%  |
| Prepared food, Beverages, Cigarette and Tobacco      | 4.07%            | 4.04%  | 3.75%  | 0.43%             | 0.22%  | 0.27%  |
| Housing, Water, Electricity, Gas and Fuel            | 4.24%            | 2.43%  | 2.48%  | 0.23%             | 0.13%  | 0.28%  |
| Clothes  | 4.10%            | 3.59%  | 3.55%  | 0.50%             | 0,08%  | 0.47%  |
| Health   | 2.76%            | 3.14%  | 3.13%  | 0.28%             | 0,20%  | 0.27%  |
| Education, Recreation and Sport                      | 3.37%            | 3.15%  | 3.24%  | 0.16%             | 0,10%  | 0.24%  |
| Transportation, Communication and Financial Services | 1.55%            | 3.16%  | 3.28%  | -0.28%            | 1.28%  | -0.16% |
| <b>Based on Components</b>                           |                  |        |        |                   |        |        |
| Core   | 2.69%            | 3.07%  | 3.06%  | 0.31%             | 0.17%  | 0.30%  |
| Administered Price                                   | 5.82%            | 3.36%  | 3.39%  | -0,15%            | 1.20%  | -0.12% |
| Volatile   | 2.62%            | 2.47%  | 1.76%  | 2.58%             | 1.55%  | 0.97%  |

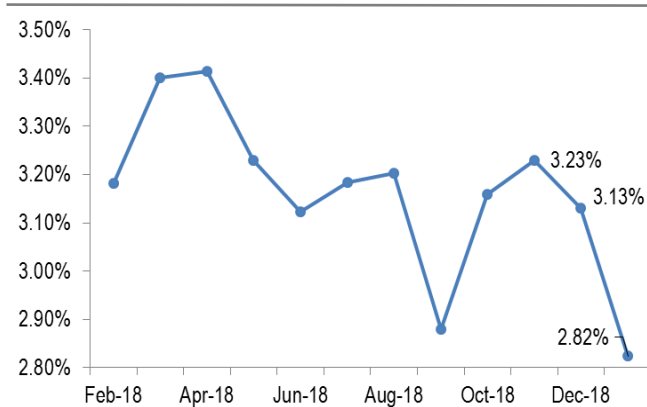
Source: Indonesia Statistics, NHKS Research

### Monthly Inflation | Feb '18 - Jan '19



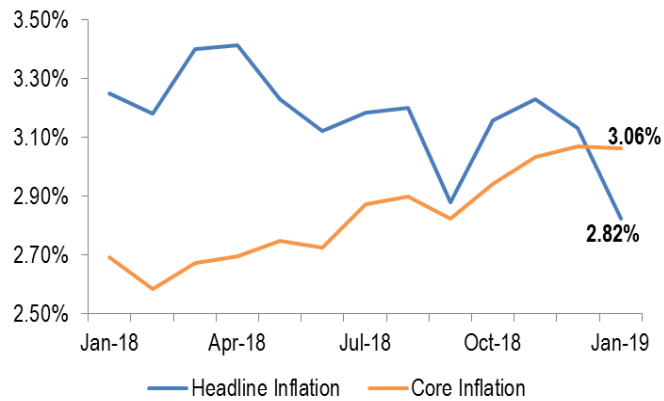
Source: Indonesia Statistics, NHKS Research

### Annual Headline Inflation | Feb '18 - Jan '19



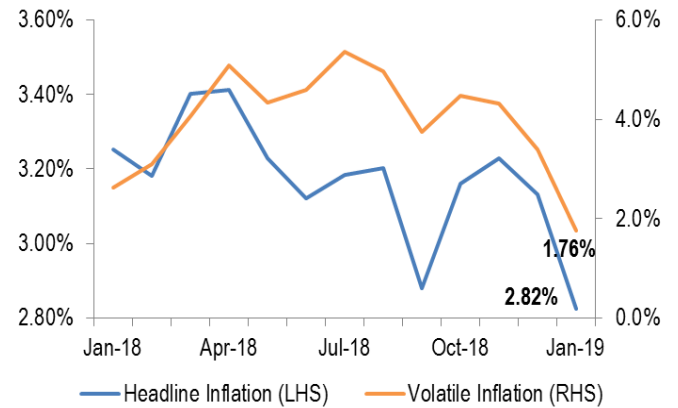
Source: Indonesia Statistics, NHKS Research

Annual Headline and Core Inflation | Jan'18 - Jan'19



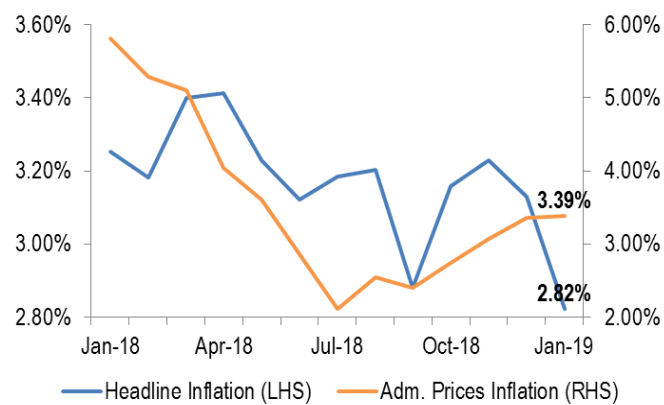
Source: Indonesia Statistics, NHKS research

Annual Headline and Volatile Inflation | Jan'18 - Jan'19



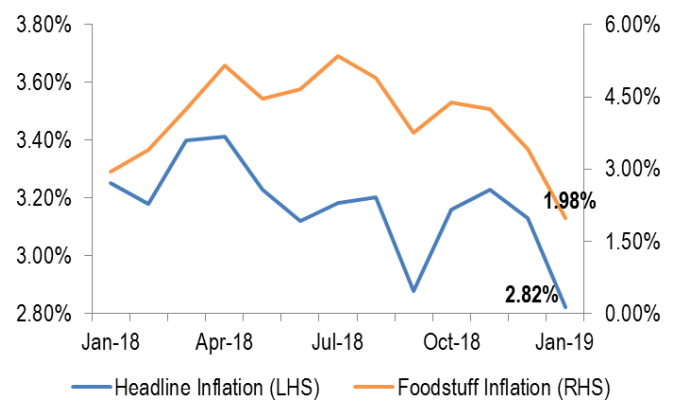
Source: Indonesia Statistics, NHKS research

Annual Headline and Adm. Prices Inflation | Jan'18 - Jan'19



Source: Indonesia Statistics, NHKS research

Annual Headline and Foodstuff Inflation | Jan'18 - Jan'19



Source: Indonesia Statistics, NHKS research

**DISCLAIMER**

This report and any electronic access hereto are restricted and intended only for the clients and related entity of PT NH Korindo Sekuritas Indonesia. This report is only for information and recipient use. It is not reproduced, copied, or made available for others. Under no circumstances is it considered as a selling offer or solicitation of securities buying. Any recommendation contained herein may not suitable for all investors. Although the information here is obtained from reliable sources, its accuracy and completeness cannot be guaranteed. PT NH Korindo Sekuritas Indonesia, its affiliated companies, respective employees, and agents disclaim any responsibility and liability for claims, proceedings, action, losses, expenses, damages, or costs filed against or suffered by any person as a result of acting pursuant to the contents hereof. Neither is PT NH Korindo Sekuritas Indonesia, its affiliated companies, employees, nor agents liable for errors, omissions, misstatements, negligence, inaccuracy arising herefrom.

All rights reserved by PT NH Korindo Securities Indonesia