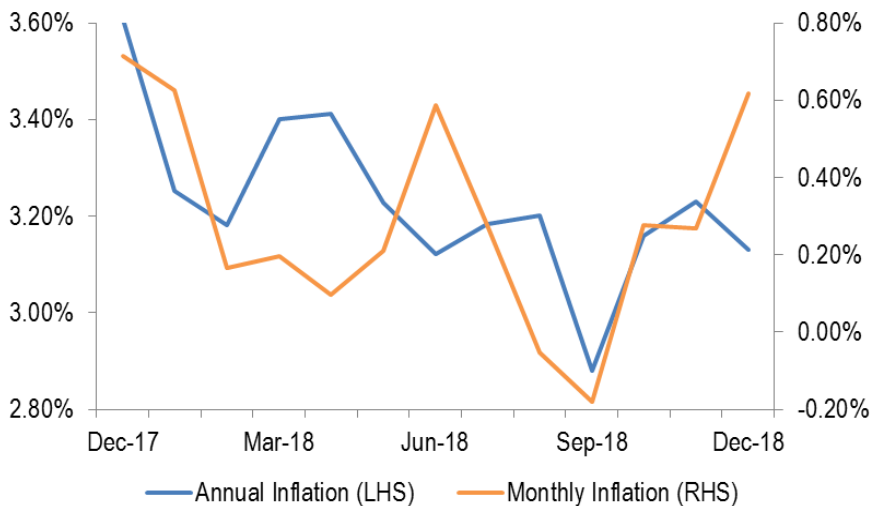


December's Inflation

Efek Permintaan Akhir Tahun

Indonesia Inflation



Source: Indonesia Statistics, NHKS research

Highlight Inflasi Desember 2018

Pada Desember 2018, Indonesia membukukan inflasi sebesar 0,62% m-m, naik dari inflasi sebesar 0,27% m-m pada November. Sementara itu, secara tahunan inflasi pada Desember 2018 tercatat sebesar 3,13%. Nilai tersebut lebih rendah dibandingkan inflasi pada 2017 yang tercatat sebesar 3,61% dan rata-rata inflasi selama tiga tahun terakhir yang tercatat sebesar 3,33%.

Pengaruh Naiknya Permintaan Akhir Tahun

Naiknya inflasi Desember cenderung dipengaruhi oleh faktor musiman, yaitu kenaikan permintaan akhir tahun. Hal ini tercermin dari komponen inflasi *volatile* dan *administered price* yang naik signifikan. Kelompok inflasi *volatile* mencatatkan inflasi sebesar 1,55% m-m, naik cukup signifikan dari 0,23% m-m pada November. Inflasi *volatile* terutama bersumber dari komoditas telur ayam ras, daging ayam ras, bawang merah, beras, dan ikan segar.

Sementara itu, pada Desember 2018, kelompok *administered prices* mencatatkan inflasi sebesar 1,20% m-m, meningkat dari inflasi sebesar 0,52% m-m pada November. Inflasi kelompok ini terutama bersumber dari kenaikan inflasi angkutan udara, tarif kereta api, dan tarif angkutan antar kota. Sementara itu, secara tahunan kelompok *administered prices* mengalami inflasi 3,36%, meningkat dari inflasi pada November yang tercatat sebesar 3,07%.

Muhammad Rizaldi

+62 21 797 6202, ext:164

aldi@nhsec.co.id

Please consider important disclaimer

Inflasi Inti Konsisten

Inflasi inti pada Desember 2018 tercatat sebesar 0,17% m-m, sedikit turun dari 0,22% m-m pada November 2018. Secara tahunan, inflasi inti Desember tercatat 3,07% y-y, meningkat dari inflasi inti sebesar 3,03% y-y pada November. Baiknya kinerja inflasi inti tidak terlepas dari keberhasilan pemerintah menjaga stabilitas permintaan domestik. Pergerakan inflasi inti pada Desember terutama bersumber dari komoditas air kemasan, nasi dan lauk, kontrak rumah, serta besi beton.

Inflasi 2018 Sesuai Proyeksi Bank Indonesia

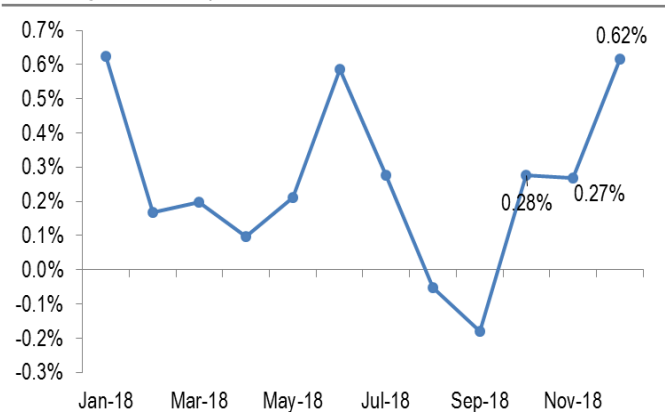
Inflasi 2018 yang tercatat sebesar 3,13% y-y berada di kisaran level 2,5%-4,5%: proyeksi inflasi Bank Indonesia. Laju inflasi tersebut melambat dibandingkan inflasi pada 2017. Kami melihat hal ini dipengaruhi oleh tidak adanya kenaikan harga Bahan Bakar Minyak (BBM) bersubsidi dan tarif listrik sepanjang 2018. Di sisi lain, baiknya kinerja Bank Indonesia dalam menjaga stabilitas rupiah juga turut mempengaruhi laju inflasi pada 2018.

Inflation Statistics

	Annual Inflation			Monthly Inflation		
	Dec '17	Nov '18	Dec '18	Dec '17	Nov '18	Dec '18
Headline Inflation	3.61%	3.23%	3.13%	0.71%	0.27%	0.62%
Based on Expenditure						
Foodstuff	1.26%	4.25%	3.41%	2.26%	0.24%	1.45%
Prepared food, Beverages, Cigarette and Tobacco	4.10%	4.04%	4.04%	0.30%	0.20%	0.22%
Housing, Water, Electricity, Gas and Fuel	5.14%	2.47%	2.43%	0.17%	0.25%	0.13%
Clothes	3.92%	3.36%	3.59%	0,13%	0.23%	0,08%
Health	2.99%	3.11%	3.14%	0.18%	0.36%	0,20%
Education, Recreation and Sport	3.33%	3.13%	3.15%	0.07%	0.05%	0,10%
Transportation, Communication and Financial Services	4.23%	2.62%	3.16%	0.75%	0.56%	1.28%
Based on Components						
Core	2.95%	3.03%	3.07%	0.13%	0.22%	0.17%
Administered Price	8.70%	3.07%	3.36%	0.91%	0.52%	1.20%
Volatile	0.71%	4.32%	2.47%	2.46%	0.23%	1.55%

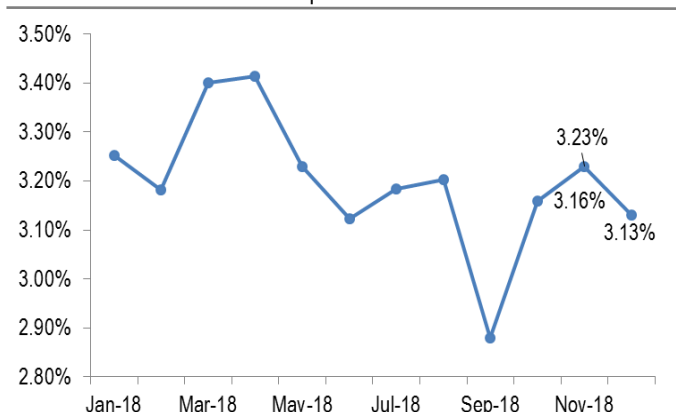
Source: Indonesia Statistics, NHKS Research

Monthly Inflation | Jan '18 - Dec '18



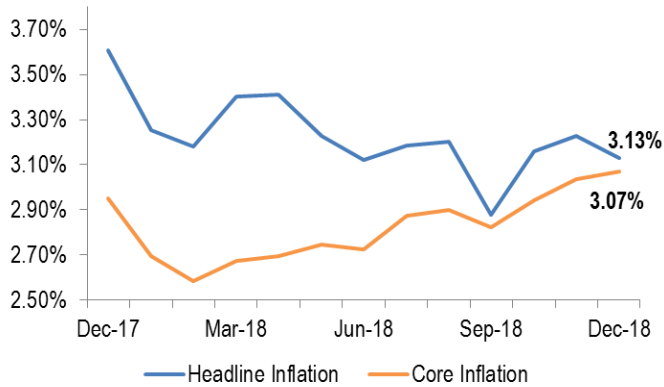
Source: Indonesia Statistics, NHKS Research

Annual Headline Inflation | Jan '18 - Dec '18



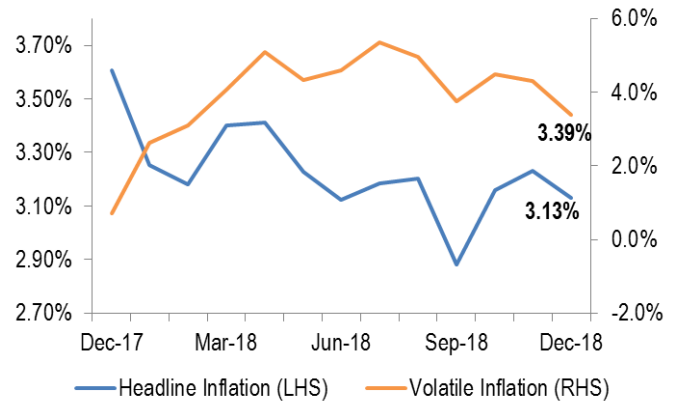
Source: Indonesia Statistics, NHKS Research

Annual Headline and Core Inflation | Dec'17 - Dec'18



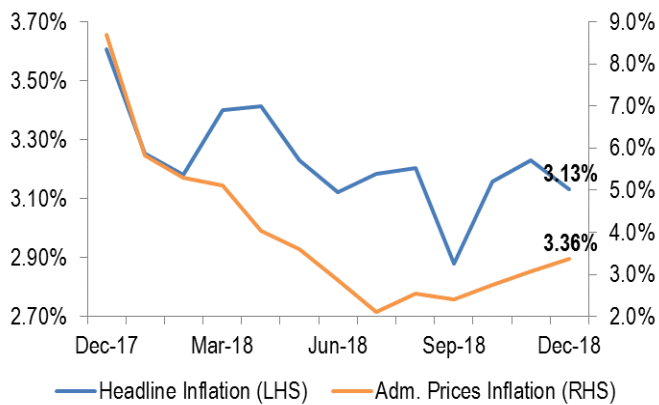
Source: Indonesia Statistics, NHKS research

Annual Headline and Volatile Inflation | Dec'17 - Dec'18



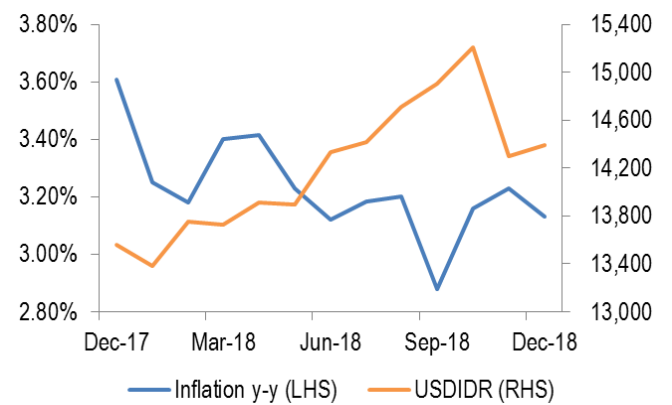
Source: Indonesia Statistics, NHKS research

Annual Headline and Adm. Prices Inflation | Dec'17 - Dec'18



Source: Indonesia Statistics, NHKS research

Inflation & USDIDR | Dec'17 - Dec'18



Source: Indonesia Statistics, NHKS research

DISCLAIMER

This report and any electronic access hereto are restricted and intended only for the clients and related entity of PT NH Korindo Sekuritas Indonesia. This report is only for information and recipient use. It is not reproduced, copied, or made available for others. Under no circumstances is it considered as a selling offer or solicitation of securities buying. Any recommendation contained herein may not suitable for all investors. Although the information here is obtained from reliable sources, its accuracy and completeness cannot be guaranteed. PT NH Korindo Sekuritas Indonesia, its affiliated companies, respective employees, and agents disclaim any responsibility and liability for claims, proceedings, action, losses, expenses, damages, or costs filed against or suffered by any person as a result of acting pursuant to the contents hereof. Neither is PT NH Korindo Sekuritas Indonesia, its affiliated companies, employees, nor agents liable for errors, omissions, misstatements, negligence, inaccuracy arising herefrom.

All rights reserved by PT NH Korindo Securities Indonesia